

УТВЕРЖДАЮ
Руководитель ГБПОУ КК НПТ

(подпись)

МП Хузина С.А.

(ФИО)

« » 20 г.

**План финансово-хозяйственной деятельности
на 2018 г. и плановый период 2019 и 2020 годов**

государственное бюджетное профессиональное образовательное учреждение
Краснодарского края «Новоросийский профессиональный техникум»
(наименование учреждения (подразделения))

353902,
Краснодарский край,
г. Новоросийск,
тер. 3-д Пролетарий

Дата предыдущего утверждения плана
по ОКПО

ИНН
КПП

единица измерения по ОКЕИ

код по реестру участников бюджетного
процесса, а также юридических лиц, не
являющихся участниками бюджетного
процесса

Коды
24.08.2018г.
31.07.2018
02504621
2315026849
231501001
383

I. Сведения о деятельности государственного учреждения (подразделения)

1.1. Цели деятельности учреждения (подразделения):

1.1.1. удовлетворение потребности личности в получении начального профессионального образования, конкретной профессии соответствующего уровня квалификации, с возможностью повышения общеобразовательного уровня обучающихся, не имеющих среднего (полного) общего образования, а также ускоренного приобретения трудовых навыков для выполнения определенной работы или группы работ.

1.2. Основные виды деятельности государственного учреждения (подразделения):

1.2.1. реализация основных профессиональных образовательных программ начального профессионального образования, в том числе обеспечивающих приобретение обучающимися более высокого уровня квалификации (более высокого разряда по рабочей профессии); реализация общеобразовательных программ, дополнительных образовательных программ; профессиональная подготовка, которая имеет целью ускоренное приобретение обучающимися навыков, необходимых для выполнения определенной работы, и не сопровождается повышением образовательного уровня обучающихся.

1.3. Перечень услуг (работ), относящихся в соответствии с уставом государственного учреждения (положением подразделения) к его основным видам деятельности, предоставляемые которых для физических и юридических лиц осуществляется в том числе за плату:

1.3.1. оказание платных дополнительных образовательных услуг: профессиональная подготовка, переподготовка, повышение квалификации; обучение, кружки, курсы, семинары, конференции и другие; осуществление деятельности учебных-производственных мастерских; реализация собственной продукции и оказание услуг общественного питания; проведение мероприятий, в том числе учебно-тренировочные сборы, спортивные, культурно-массовые и иные мероприятия; оказание услуг по организации проживания в общежитии; оказание транспортных услуг; передача в аренду государственного имущества Краснодарского края, закрепленного за учреждением на праве оперативного управления, в порядке, установленном действующим законодательством; оказание арендаторам эксплуатационных и хозяйственных услуг; добровольные пожертвования и целевые взносы юридических и физических лиц.

1.4. Общая балансовая стоимость недвижимого государственного имущества на последнюю отчетную дату, предшествующую дате составления Плана финансово-хозяйственной деятельности (далее - План) (в разрезе стоимости имущества, закрепленного собственником имущества за учреждением на праве оперативного управления; приобретенного учреждением (подразделением) за счет выделенных собственником имущества учреждения средств; приобретенного учреждением (подразделением) за счет доходов, полученных от иной приносящей доход деятельности):

1.5. Общая балансовая стоимость движимого государственного имущества на последнюю отчетную дату, предшествующую дате составления Плана, в том числе балансовая стоимость особо ценного движимого имущества:

II. Показатели финансового состояния государственного учреждения (подразделения)

на 01 января 2018 г.

(последняя отчетная дата)

№ п/п	Наименование показателя	Сумма, рублей
1.	2	3
	Нефинансовые активы, всего:	252 193 901,16
	из них:	223 491 483,00
	недвижимое имущество, всего:	4 469 360,56
	в том числе: остаточная стоимость	28 702 418,16
	особо ценное движимое имущество, всего:	4 749 813,49
	в том числе: остаточная стоимость	
	Финансовые активы, всего:	
	из них:	345 771,30
	денежные средства учреждения, всего	
	из них:	345 771,30
	денежные средства учреждения на счетах	
	денежные средства учреждения, размещенные на депозиты в кредитной организации	0,00
	иные финансовые инструменты	0,00
	Дебиторская задолженность, всего:	42 625 510,04
	из них:	42 556 600,00
	дебиторская задолженность по доходам	
	дебиторская задолженность по расходам	68 910,04
	иная дебиторская задолженность	0,00
	Обязательства, всего:	0,00

из них:			0,00
долговые обязательства			
кредиторская задолженность, всего:			0,00
из них:			0,00
кредиторская задолженность за счет субсидии на финансовое обеспечение выполнения государственного задания			
кредиторская задолженность за счет поступлений от оказания услуг (выполнения работ) на платной основе и от иной приносящей доход деятельности			0,00
в том числе:			
просроченная кредиторская задолженность			0,00

III. Показатели по поступлениям, выплатам и источникам дефицита средств государственного учреждения (подразделения)

на 24 августа

Наименование показателя*	Код	Код по бюджетной классификации Российской Федерации	Всего	в том числе:					Поступления от оказания услуг (выполнения работ) на платной основе и от иной деятельности	
				Субсидия на выполнение государственного задания	Субсидии, предоставляемые в соответствии с абзацем вторым пункта 1 статьи 78.1 Бюджетного кодекса Российской Федерации	Субсидии на осуществление капитальных вложений	Средства обязательного медицинского страхования	Всего	Из них гранты	
1	2	3	4	5	6	7	8	9	10	
Остаток средств на начало года	001	X	345 771,30					345 771,30		
Возврат неиспользованных остатков субсидий прошлых лет в доход бюджета (-)	002	180	0,00	X			X	X	X	
Возврат остатка субсидии на выполнение государственного задания в объеме, соответствующем недостигнутому показателю государственного задания (-)	003	130	0,00	0,00	X	X	X	X	X	

иные выплаты персоналу учреждений, за исключением фонда оплаты труда	046	112	25 000,00	23 000,00			2 000,00
взносы по обязательному социальному страхованию на выплаты по оплате труда работников и иные выплаты работникам учреждений	048	119	7 208 755,00	7 139 170,00			69 585,00
социальные и иные выплаты населению	051	300	3 069 700,00	3 069 700,00			
из них:	052	320	3 069 700,00	3 069 700,00			
социальные выплаты гражданам, кроме публичных нормативных социальных выплат	053	321	3 069 700,00	3 069 700,00			
из них:	054	340	7 278 000,00	7 278 000,00		X	
пособия, компенсации и иные социальные выплаты гражданам, кроме публичных нормативных обязательств	060	850	1 460 600,00	1 290 600,00			170 000,00
стипендии	061	851	1 290 000,00	1 200 000,00		X	90 000,00
налог на имущество и земельный налог	062	852	20 000,00	10 000,00		X	10 000,00
уплата прочих налогов и сборов	063	853	150 600,00	80 600,00		X	70 000,00
уплата иных платежей	69	200	17 529 133,30	12 194 510,00			2 775 771,30
закупка товаров, работ, услуг в целях капитального ремонта государственного имущества	071	243					2 444 977,00
прочая закупка товаров, работ и услуг для обеспечения государственных (муниципальных) нужд	072	244	15 084 156,30	12 194 510,00			2 775 771,30

из них:	073	244	343 500,00	306 000,00		X	37 500,00
услуги связи							
транспортные услуги	074	244	305 944,00	241 944,00			64 000,00
коммунальные услуги	075	244	1 613 946,45	1 428 946,45			185 000,00
работы, услуги по содержанию имущества	077	244	2 107 000,00	1 850 000,00	0,00		257 000,00
прочие работы, услуги	078	244	3 372 320,00	2 100 000,00	72 320,00		1 200 000,00
увеличение стоимости основных средств	079	244	1 791 555,00	1 400 000,00	41 555,00		350 000,00
увеличение стоимости материальных запасов	081	244	5 436 334,85	4 859 563,55			576 771,30
изменение остатков средств (+; -)	099	X					-345 771,30
Остаток средств на конец года	100	X		0,00			0,00

на 24 августа 2018 г

Наименование показателя	Код строки	Год начала закупки	Сумма выплат по расходам на закупку товаров, работ и услуг, рублей (с точностью до двух знаков после запятой - 0,00)						В том числе:	В соответствии с Федеральным законом от 5 апреля 2013 г. № 44-ФЗ "О контрактной системе в сфере закупок товаров, работ, услуг для обеспечения государственных и муниципальных нужд"	В соответствии с Федеральным законом от 18 июля 2011 г. № 223-ФЗ "О закупках товаров, работ, услуг отдельными видами юридических лиц"
			на 2018 г. очередной финансовый год	на 2019 г. 1-ый год планового периода	на 2020 г. 2-ой год планового периода	на 2018 г. очередной финансовый год	на 2019 г. 1-ый год планового периода	на 2020 г. 2-ой год планового периода			
1	2	3	4	5	6	7	8	9	10	11	12
Выплаты по расходам на закупку товаров, работ, услуг всего:	0001	X	17 529 133,30	18 405 589,97	19 325 869,46	17 529 133,30	18 405 589,97	19 325 869,46			
В том числе:	1001	X									
на оплату контрактов, заключенных до начала очередного финансового года:											
на закупку товаров работ, услуг по году начала закупки:	2001		17 529 133,30	18 405 589,97	19 325 869,46	17 529 133,30	18 405 589,97	19 325 869,46			

V. Сведения о вносимых изменениях № 1 по виду поступлений

(субсидии на финансовое обеспечение выполнения государственного задания, субсидии, предоставляемые в соответствии с абзацем вторым пункта 1 статьи 78.1 Бюджетного кодекса Российской Федерации, субсидии на осуществление капитальных вложений, средства обязательного медицинского страхования, поступления от оказания услуг (выполнения работ) на платной основе и от иной приносящей доход деятельности)

на 24 августа 2018г.
(дата вносимых изменений)

Наименование показателя***	Код по бюджетной классификации Российской Федерации	Сумма изменений (+; -), руб.	Обоснования и расчеты по вносимым изменениям
1	2	3	4
Планируемый остаток средств на начало планируемого финансового года	X	0,00	
Поступления всего	X	2558852,00	
в том числе:	X	X	X
прочие доходы	180	2558852,00	
Выплаты всего:		2558852,00	
в том числе:	X	X	X
увеличение стоимости ОС	310	25332,00	
увеличение материальных запасов	340	16223,00	
Прочик услуги	226	97920,00	
Работы, услуги по содержанию имущества	225	2419377,00	
Источники финансирования дефицита учреждения всего:	X		
в том числе:	X	X	X
Планируемый остаток средств на конец планируемого финансового года	X	0,00	

VIII. Сведения о средствах, поступающих во временное распоряжение государственного учреждения
(подразделения)

на _____ 20__ г.
(очередной финансовый год)


Наименование показателя	Код строки	Сумма (руб., с точностью до двух знаков после запятой - 0,00)
1	2	3
Остаток средств на начало года	10	
Остаток средств на конец года	20	
Поступление	30	
Выбытие	40	

IX. Справочная информация

Наименование показателя	Код строки	Сумма (руб., с точностью до двух знаков после запятой - 0,00)
1	2	3
Объем публичных обязательств, всего:	10	
Объем бюджетных инвестиций (в части переданных полномочий государственного заказчика в соответствии с Бюджетным кодексом Российской Федерации), всего:	20	
Объем средств, поступивших во временное распоряжение, всего:	30	

Руководитель финансово-экономической службы
государственного учреждения (подразделения) _____

(подпись) (расшифровка подписи)



Исполнитель

_____ / Т.В. Миронова Тел. +7(8617)265203

(подпись) (расшифровка подписи)

1. Расчеты (обоснования) выплат персоналу

111

Код видов расходов

Источник финансового обеспечения

Бюджет Краснодарского края

1.1. Расчеты (обоснования) расходов на оплату труда

№ п/п	Должность, группа должностей	Установленная численность, единицы	Среднемесячный размер оплаты труда на одного работника, руб				Ежемесячная надбавка к должностному окладу, %	Фонд оплаты труда в год, руб (гр. 3 x гр. 4 (1+ гр. 8/100)x 12)
			Всего	в том числе:				
			по Должностному окладу	по выплатам компенсационного характера	по выплатам стимулирующего характера			
1	АУП	8	4	5	6	7	8	10
2	ПП	43						3 427 745,00
3	УВП	12						14 183 772,00
4	ОП	21						2 907 673,00
	Итого:	X	X	X	X	X	X	3 120 430,00
								23 639 620,00

И.О. Директора

Пигусова Е.М.

Экономист

Миронова Т.В.



1.2. Расчеты (обоснования) выплат персоналу при направлении в служебные командировки

Код видов расходов _____ 112

Источник финансового обеспечения Бюджет Краснодарского края

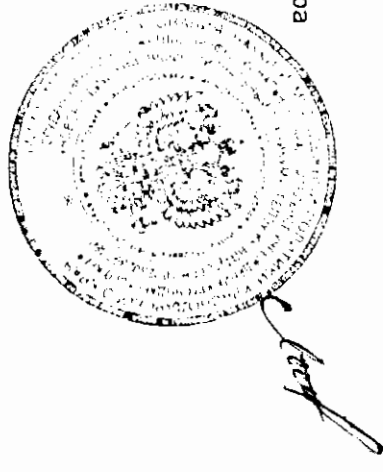
№ п/п	Наименование расходов	Средний размер выплаты на одного работника в день, руб	Количество работников, чел	Количество дней	Сумма, руб. (гр. 3 x гр. 4 x гр. 5)
1	Оплата проезда	2	3	4	6
					20 000,00
	Итого:	X	X	X	20 000,00

ИО Директора

Пигусова Е.М.

Экономист

Миронова Т.В.



1.3. Расчеты (обоснования) выплат персоналу по уходу за ребенком

Код видов расходов _____

112

Источник финансового

обеспечения _____

Бюджет Краснодарского края

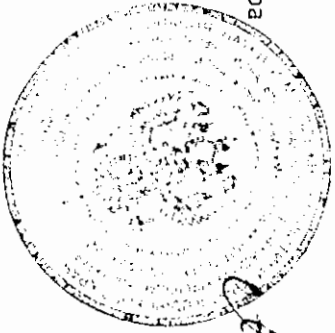
№ п/п	Наименование расходов	Численность работников, получающих пособие	Количество выплат в год на одного работника	Размер выплаты (пособия) в месяц, руб	Сумма, руб (гр. 3 x гр. 4 x гр. 5)
1	2	3	4	5	6
1	пособие по уходу за ребенком до 1,5 лет	5	12	50,00	3000,00
	Итого:	X	X	X	3000,00

ИО Директора

Пигусова Е.М.

Экономист

Миронова Т.В.



1.4. Расчеты (обоснования) страховых взносов на обязательное страхование в Пенсионный фонд Российской Федерации, в Фонд социального страхования Российской Федерации, в Федеральный фонд обязательного медицинского страхования

Код видов расходов

119

Источник финансового обеспечения

Бюджет Красноярского края

№ п/п	Наименование государственного внебюджетного фонда	Размер базы для начисления страховых взносов, руб	Сумма взноса, руб
	2	3	4
1	Страховые взносы в Пенсионный фонд Российской Федерации, всего	Х	
1.1.	в том числе: по ставке 22,0%	23 639 620,00	5 210 083,43
1.2.	по ставке 10,0%		
1.3.	с применением пониженных тарифов взносов в Пенсионный фонд Российской Федерации для отдельных категорий плательщиков		
2	Страховые взносы в Фонд социального страхования Российской Федерации, всего	Х	
2.1.	в том числе: обязательное социальное страхование на случай временной нетрудоспособности и в связи с материнством по ставке 2,9%	23 639 620,00	676 186,71

2.2.	с применением ставки взносов в Фонд социального страхования Российской Федерации по ставке 0,0%		
2.3.	обязательное социальное страхование от несчастных случаев на производстве и профессиональных заболеваний по ставке 0,2%	23 639 620,00	47 279,24
2.4.	обязательное социальное страхование от несчастных случаев на производстве и профессиональных заболеваний по ставке 0,2%*		
2.5.	обязательное социальное страхование от несчастных случаев на производстве и профессиональных заболеваний по ставке 0,2%*		
3	Страховые взносы в Федеральный фонд обязательного медицинского страхования, всего (по ставке 5,1%)	23 639 620,00	1 205 620,62
	Итого:	X	7 139 170,00

ИО Директора

Экономист



Handwritten signature

Лигусова Е.М.

Миронова Т.В.

2. Расчеты (обоснования) расходов на социальные и иные выплаты наследнику

Код видов расходов

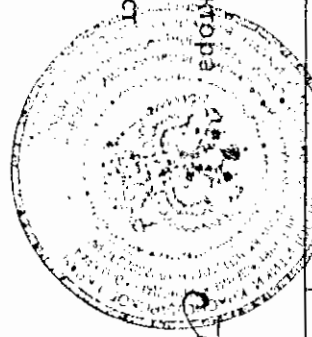
321

Источник финансового обеспечения

Бюджет Краснодарского края

№ п/п	Наименование показателя	Размер одной выплаты, руб	Количество выплат в год	Общая сумма выплат, руб (гр. 3 х гр. 4)
1	2	3	4	5
1	Обмундирование			1 836 741,00
3	Канттовары			280 645,00
4	Компенсация при выпуске			952 314,00
	Итого:	X	X	3 069 700,00

ИО Директора
Экономист



Пигусова Е.М.
Миронова Т.В.

3. Расчет (обоснование) расходов на уплату налогов, сборов и иных платежей

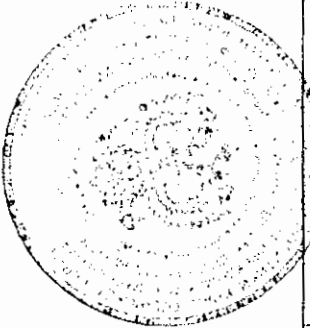
Код видов расходов **850**

Источник финансового обеспечения **Бюджет Краснодарского края**

№ п/п	Наименование расходов	Налоговая база, руб	Ставка налога, %	Сумма исчисленного налога, подлежащего уплате, руб (гр. 3 x гр. 4/100)
1	2	3	4	5
1	Налог на землю, имущество (851)			1 200 000,00
2	Уплата прочих налогов и сборов (852)			10 000,00
3	Уплата иных платежей (853)		X	80 600,00
	Итого:			1 290 600,00

И.О. Директора

Экономист



Handwritten signature

Пилусова Е.М.

Миронова Т.В.

6.1. Расчет (обоснование) расходов на оплату услуг связи

Код видов расходов

244

Источник финансового обеспечения

Бюджет Краснодарского края

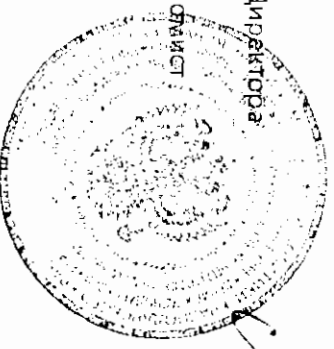
№ п/п	Наименование расходов	Количество номеров	Количество платежей в год	Стоимость за единицу, руб.	Сумма, руб. (гр. 3 х гр. 4 х гр.5)
1	2	3	4	5	6
1	Предоставление услуги доступа к сети Интернет				62 968,00
2	Оказание услуг МГ и МН связи				2 140,00
3	Услуги электросвязи				22 200,00
4	Интернет, интернет контроль, публичный Аппи адрес				213 500,00
5	почтовые отправления				5 192,00
	Итого:	X	X	X	306 000,00

И.О. Директора

Пигусова Е.М.

Экономист

Миронова Т.В.



6.2. Расчет (обоснование) расходов на оплату транспортных услуг

Код видов расходов

244

Источник финансового обеспечения

Бюджет Краснодарского края

№ п/п	Наименование расходов	Количество	Цена услуги перевозки, руб.	Сумма, руб. (гр.3 х гр.4)
1	Проездные билеты для малообеспеченных и детей сирот	3		5
				250 000,00
	Итого:			250 000,00

И.О. Директора

Экономист



Handwritten signature

Пилусова Е.М.

Миронова Т.В.

6.3. Расчет (обеспечение) расходов на оплату коммунальных услуг

Код видов расходов 244

Источник финансового обеспечения Бюджет Краснодарского края

№ п/п	Наименование показателя	Размер потребления ресурсов	Тариф (с учетом НДС), руб.	Индексация, %	Сумма, руб. (гр. 4 x гр. 5 x гр. 6)
1	Поставка газа	4	5	6	7
1	Поставка газа				571 600,63
2	Поставка воды и водоотведения				82 435,00
3	Поставка электроэнергии				774 910,82
	Итого:	X	X	X	1 428 946,45

ИО Директора

Экономист



Handwritten signature

Пигусова Е.М.

Миронова Т.В.

6.5. Расчет (обоснование) расходов на оплату работ, услуг по содержанию имущества


Код видов расходов

244

Источник финансового обеспечения

Бюджет Краснодарского края

№ п/п	Наименование расходов	Объект	Количество работ (услуг)	Стоимость работ (услуг), руб.
1	Обслуживание холодильного и пищевого оборудования	3	4	5
2	ТО радиоканальной системы, средств охранно-пожарной сигнализации и системы управления и оповещения людей при пожаре			390 000,00
3	Транспортировка отходов			87 362,00
4	ТО лифтового оборудования			29 028,00
5	ТО системы передачи извещений смонтированного на объекте			84 000,00
6	ТО котельной			398 814,00
7	ТО и сервисное обслуживание измерительного комплекса узла учета газа			123 342,25
8	услуги видеонаблюдения			276 597,00
9	Другие расходы		X	361 806,75
				1 850 000,00



ИО Директора

Пигусова Е.М.

Экономист

Миронова Т.В.

6.6. Расчет (обоснование) расходов на оплату прочих работ, услуг
Код видов расходов 244 (ст. 226)
Источник финансового обеспечения Бюджет Краснодарского края


№ п/п	Наименование расходов	Количество договоров	Стоимость услуги, руб.
1	Охрана объекта	3	4 1 200 000,00
2	Охранные услуги с помощью средств тревожной сигнализации		229 336,80
3	Проведение предрейсовых и пострейсовых меломотров		19 800,00
4	Программное обеспечение		25 000,00
5	Другие расходы		625 863,20
	Итого:	X	2 100 000,00

И.О. Директора



Пигусова Е.М.

Экономист



Миронова Т.В.

6.7. Расчет (обоснование) расходов на приобретение основных средств, материальных

запасов

Код видов расходов

244


Источник финансового обеспечения

Бюджет Краснодарского края

№ п/п	Наименование расходов	Количество	Средняя стоимость, руб.	Сумма, руб. (гр.2 х гр.3)
1	ГСМ	2	3	4
1	ГСМ	3	4	5
2	Продукты питания			450 000,00
3	Прочие расходы			3 859 563,55
4	Кабинет черчения, материаловедения			550 000,00
				1 400 000,00
				6 259 563,55

И.О. Директора

Экономист



Пигусова Е.М.

Миронова Т.В.

1. Расчеты (обоснования) выплат персоналу

Код видов расходов

111

Источник финансового обеспечения

Доходы от иной приносящей доход деятельности

1.1. Расчеты (обоснования) расходов на оплату труда

№ п/п	Должность, группа должностей	Установленная численность, единиц	Среднемесячный размер оплаты труда на одного работника, руб				Ежемесячная надбавка к должностному окладу, %	Фонд оплаты труда в год, руб (гр. 3 x гр. 4 (1+ гр. 8/100) x 12)
			Всего	в том числе:				
			по должностному окладу	по выплатам компенсационного характера	по выплатам стимулирующего характера			
1	2	3	4	5	6	7	8	10
1	АУП							30 000,00
2	ПП							100 000,00
3	УВП							70 000,00
4	ОП							30 415,00
Итого: X			X	X	X	X	X	230 415,00

ИО Директора

Пигусова Е.М.

Экономист

Миронова Т.В.



1.2. Расчеты (обеспечение) вынужденному персоналу при направлении в служебные командировки

Код видов расходов _____

112

Источник финансового обеспечения _____

Доходы от иной приносящей доход деятельности

№ п/п	Наименование расходов	Средний размер выплаты на одного работника в день, руб	Количество работников, чел	Количество дней	Сумма, руб. (гр. 3 x гр. 4 x гр. 5)
1	2	3	4	5	6
1	командировочные расходы				2 000,00
	Итого:	X	X	X	2 000,00

ИО Директора

Экономист



Пигусова Е.М.

Миронова Т.В.



1.4. Расчеты (обоснования) страховых взносов на обязательное страхование в Пенсионный фонд Российской Федерации, в Фонд социального страхования Российской Федерации, в Федеральный фонд обязательного медицинского страхования

Код видов расходов

119

Источник финансового обеспечения Доходы от иной приносящей доход деятельности

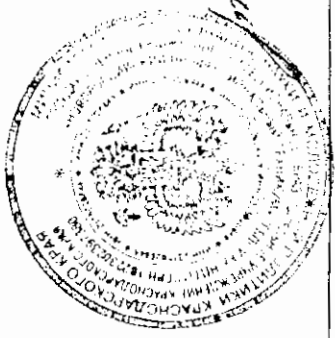
№ п/п	Наименование государственного внебюджетного фонда	Размер базы для начисления страховых взносов, руб	Сумма взноса, руб
	2	3	4
1	Страховые взносы в Пенсионный фонд Российской Федерации, всего	X	
1.1.	в том числе: по ставке 22,0%	230 415,00	50 691,30
1.2.	по ставке 10,0%		
1.3.	с применением пониженных тарифов взносов в Пенсионный фонд Российской Федерации для отдельных категорий плательщиков		
2	Страховые взносы в Фонд социального страхования Российской Федерации, всего	X	
2.1.	в том числе: обязательное социальное страхование на случай временной нетрудоспособности и в связи с материнством по ставке 2,9%	230 415,00	6 682,04

2.2.	с применением ставки взносов в Фонд социального страхования Российской Федерации по ставке 0,0%		
2.3.	обязательное социальное страхование от несчастных случаев на производстве и профессиональных заболеваний по ставке 0,2%	230 415,00	460,67
2.4.	обязательное социальное страхование от несчастных случаев на производстве и профессиональных заболеваний по ставке 0,_%*		
2.5.	обязательное социальное страхование от несчастных случаев на производстве и профессиональных заболеваний по ставке 0,_%*		
3	Страховые взносы в Федеральный фонд обязательного медицинского страхования, всего (по ставке 5,1%)	230 415,00	11 751,00
	Итого:	X	69 585,00

ИО Директора

Экономист

Миронova



Пигусова Е.М.

Миронova Т.В.

3. Расчет (обоснование) расходов на уплату налогов, сборов и иных платежей

Код видов расходов **850**

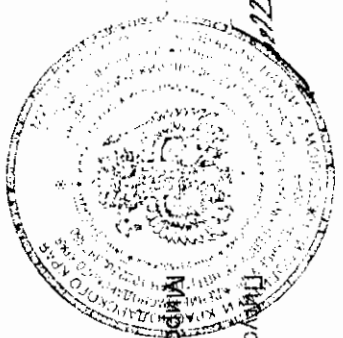
Источник финансового обеспечения **Доходы от иной приносящей доход деятельности**

№ п/п	Наименование расходов	Налоговая база, руб	Ставка налога, %	Сумма исчисленного налога, подлежащего уплате, руб (гр. 3 x гр. 4/100)
1	2	3	4	5
1	Налог на землю, имущество (851)			90 000,00
2	Уплата прочих налогов и сборов (852)			10 000,00
3	Уплата иных платежей (853)			
	Итого:		X	170 000,00

ИО Директора

Экономист

С.М.М.



Гриусова Е.М.

Миронова Т.В.

6.1. Расчет (обоснование) расходов на оплату услуг связи

Код видов расходов

244

Доходы от иной приносящей доход

Источники финансового обеспечения

деятельности

№ п/п	Наименование расходов	Количество номеров	Количество платежей в год	Стоимость за единицу, руб.	Сумма, руб. (гр. 3 x гр. 4x гр.5)
1	2	3	4	5	6
1	Предоставление услуги доступа к сети Интернет				5 000,00
2	Оказание услуг МГ и МН связи				500,00
3	Услуги электросвязи				3 000,00
4	Интернет, интернет контроль, публичный Аппи адрес				26 500,00
5	Почтовые расходы				2 500,00
	Итого:	X	X	X	37 500,00

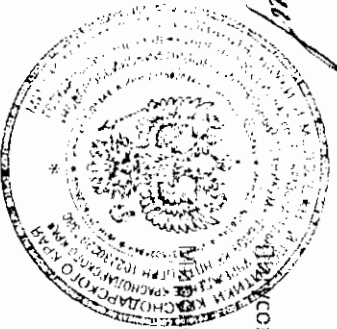
ИО Директора



Давыдова Е.М.

Экономист

Мирнова Т.В.



6.3. Расчет (обоснование) расходов на оплату коммунальных услуг

Код видов расходов


244

Источник финансового обеспечения

Доходы от иной приносящей доход деятельности

№ п/п	Наименование показателя	Размер потребления ресурсов	Тариф (с учетом НДС), руб.	Индексация, %	Сумма, руб. (гр. 4 x гр. 5 x гр. 6)
1	Поставка газа	4	5	6	7
1	Поставка газа				70 000,00
2	Поставка воды и водоотведения				10 000,00
3	Поставка электроэнергии				105 000,00
	Итого:	X	X	X	185 000,00


ИО Директора



Пигусова Е.М.

Экономист

Миронова Т.В.




6.5. Расчет (обоснование) расходов на оплату работ, услуг по содержанию имущества
 Код видов расходов 244 (ст. 225)

Источники финансового обеспечения Доходы от иной приносящей доход деятельности

№ п/п	Наименование расходов	Объект	Количество работ (услуг)	Стоимость работ (услуг), руб.
1	Сервисная, техническая поддержка	3	4	5
1	Сервисная, техническая поддержка			9 900,00
2	ремонт, заправка картриджами			25 000,00
3	Техническое обслуживание газового оборудования и газопроводов			11 000,00
4	Ремонт спортзала корпуса № 2			211 100,00
	Итого:	X	X	257 000,00


ИО Директора

Экономист



Пигусова Е.М.

Миронова Т.В.



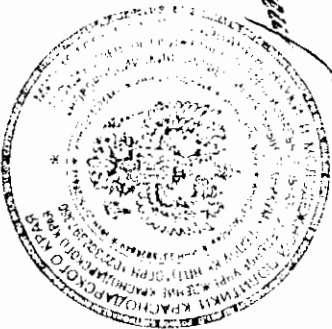
6.6. Расчет (обоснование) расходов на оплату прочих работ, услуг
Код видов расходов 244 (ст. 226)

Источники финансирования: Доходы от иной приносящей доход деятельности

№ п/п	Наименование расходов	Количество договоров	Стоимость услуги, руб.
1	Независимая экспертиза	3	50 000,00
2	Повышение квалификации		100 000,00
3	Заработная плата за платные образовательные услуги		704 000,00
4	Участие в соревнованиях		200 000,00
5	Программное обеспечение		50 000,00
6	Размещение рекламно - информационного материала		30 000,00
7	Услуги составления декларации НВОС		6 000,00
8	Санитарное исследование столовой		60 000,00
Итого:			1 200 000,00

ИО Директора

Экономист

Пигусова Е.М.

Миронова Т.В.

6.7. Расчет (обоснование) расходов на приобретение основных средств, материальных

запасов

Код видов расходов

244

Источники финансового обеспечения

Доходы от иной приносящей доход деятельности

№ п/п	Наименование расходов	Количество	Средняя стоимость, руб.	Сумма, руб. (гр.2 x гр.3)
1	2	3	4	5
1	Приобретение ортехники			350 000,00
2	Продукты питания			250 000,00
3	Приобретение канцелярских товаров			70 000,00
4	Приобретение хозяйственных товаров			100 000,00
5	Приобретение материальных запасов			156 771,30
				926 771,30

И.О. Директора

Видусова Е.М.

Экономист

Минионова Т.В.



6.6. Расчет (обоснование) расходов на оплату прочих работ, услуг

Код видов расходов

243, 244 (ст. 226)

Источник финансового обеспечения

Целевые


№ п/п	Наименование расходов	Количество договоров	Стоимость услуги, руб.
1	Кабинет Антинарко	3	72 320,00
2	Стройконтроль		25 600,00
		X	97 920,00

Директор

Хузина С.А.

Экономист

Миронова Т.В.



6.5. Расчет (обоснование) расходов на оплату работ, услуг по содержанию имущества

Код видов расходов

243 (ст. 225)

Источник финансового обеспечения

Целевые


№ п/п	Наименование расходов	Объект	Количество работ (услуг)	Стоимость работ (услуг), руб.
1	2	3	4	5
1	Модернизация системы АПС			275 000,00
2	Капремонт			2 144 377,00
3				
4				
	Итого:	X	X	2 419 377,00

Директор



Хузина С.А.

Экономист



Миронова Т.В.